

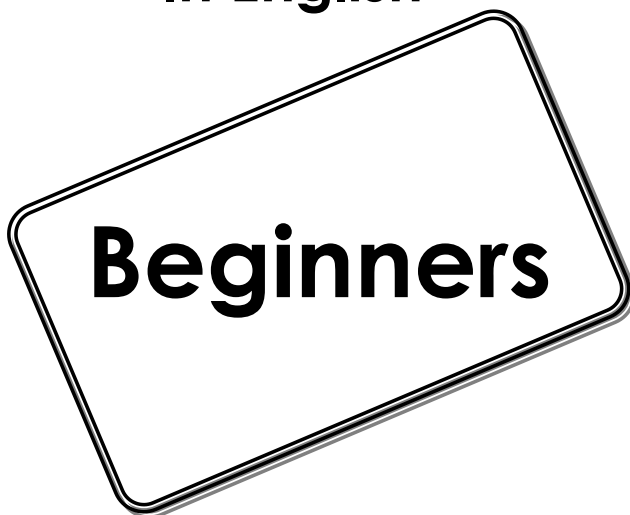


Smart Memo

In English





Beginners



 **Cambridge**
Training College Britain
TRAINING COLLEGE BRITAIN



Name:





Learn English

Learn & Think



Learn English

Learn & Think

Learn how to write the alphabet correctly !

نستخدم في كتابة الأحرف الإنجليزية أربعة سطور لضبط شكل الحرف وحجمه وموقعه بالنسبة لباقي الحروف ونقسم الأحرف الإنجليزية حسب طريقة الكتابة الي ثلاثة أقسام :

أحرف تكتب علي الأسطر
الثاني والثالث والرابع

g j p q y

1 _____
2 _____
3 _____
4 _____

أحرف تكتب علي الأسطر
الأول والثاني والثالث مثال علي
تلك الأحرف جميع الحروف
الكبيرة (Capital Letters)

b d f h k l t

1 _____
2 _____
3 _____
4 _____

أحرف تكتب بين السطرين
الثالث والرابع وهما السطرين
الذين نجدهما دائما في كراس
اللغة الإنجليزية

a c e i m n o r s u v
w x z

1 _____
2 _____
3 _____
4 _____

Remember!

Some letters are small.

a c e i m n o r s u v w x z

Some letters are tall.

b d f h k l t

And some letters fall.


g j p q y

Learn English


Learn & Think

عزيزي الطالب لاحظ أن لكل حرف من الحروف الأبجدية الإنجليزية شكلان في الكتابة شكل كبير (capital) وشكل صغير (small).

الحروف الكبيرة (Capital letters)



الحروف الصغيرة (Small letters)



أما في حالة النطق لكل حرف يوجد طريقتين للنطق، نطق طويل (long) ونطق قصير (short).

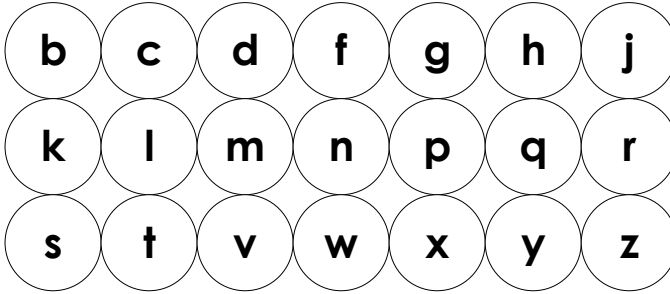
Learn English

Learn & Think

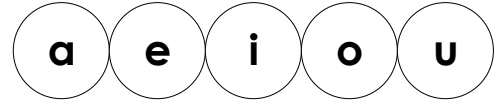
الحروف الأبجدية نوعان (أصوات متحركة **vowel sounds**) ، (أصوات ساكنة **consonant sounds**):

The Alphabet

Consonant sounds



Vowel sounds



- الحروف المتحركة (حروف العلة) : هي تشبه التشكيل في اللغة العربية وتتحكم في نطق الكلمة فمثلا حرف الـ (a) مثل الفتحة وحرف الـ (o) مثل الضمة وحرف الـ (e) مثل الكسرة ولكل حرف طريقتين في النطق إما نطق طويل أو نطق قصير وسنتعرف علي النطق الصحيح معا فيما يلي.

- الحروف الساكنة : تنطق كما هي ولذلك تسمى الحروف الساكنة فمثلا حرف الـ (k) ينطق مثل (ك) في اللغة العربية وحرف الـ (m) ينطق مثل (م) في اللغة العربية وهكذا ...

- الحروف المتحركة تنطق في الكلمة إما نطق قصير أو نطق طويل كما يلي :

Vowel letters

Short

Long

Learn English

Learn & Think

The vowel letter (a)

Short

ينطق (أ) كما في الكلمات التالية :

cat – bat – ran – sat – sand –
rang – hat – gap – jam –
land – man – nap – pan

Long

ينطق (أيه) كما في الكلمات التالية :

cake – day – bake – same –
pain – rain – hate – paid –
train – brain – may

The vowel letter (e)

Short

ينطق (إي) كما في الكلمات التالية :

egg – pen – hen – red – bed
– fed – get – set – jet – let –
men – net – ten – vet – yet

Long

ينطق (e -إ) كما في الكلمات التالية :

meet – read – weed –
speed – meat – heal – bee –
green – seed – heat – sheep

The vowel letter (o)

Short

ينطق (أو) كما في الكلمات التالية :

box – hot – sock – font –
corn – cost – dog – fox – got
– jog – lost – post – told

Long

ينطق (وو) كما في الكلمات التالية :

soon – soup – spoon – coat
– boots – boat – rope – bone
– pool – school – joy

Learn English

Learn & Think

The vowel letter (i)

Short

ينطق (ييب) كما في الكلمات التالية :

bin – fin – girl – hit – gift – hill
– ill – ink – in – if – is – it – tin
– win – king – list

Long

ينطق (أي) كما في الكلمات التالية :

bike – mine – sight – kite –
pine – light – dime – hide –
site – file – nice – ice – light

The vowel letter (u)

Short

ينطق (أ) كما في الكلمات التالية :

bus – cut – fun – duck – sun
– gum – hug – jug – lug –
mug – nut – run – yum

Long

ينطق (يو.و) كما في الكلمات التالية :

cute – flute – tube – huge –
June – lute – suit – mute –
pure

لاحظ انه للحصول علي بعض الحروف التي لن تجدها في الأبجدية الإنجليزية سوف
تحتاج للتعرف علي الحروف المركبة وهي تعني تداخل حرفين أو أكثر لإنتاج صوت
معين واليك اشهر الأمثلة علي الحروف المركبة :

Gh

غ

Ph

ف

Sh

ش

tian

شن

Kh

خ

Ch

تش

tion

شن

Ck

ك / ك

Th

ث / ذ

Learn English

Learn & Think

لاحظ أن (gh) لا تنطق إذا جاء قبلها حرف (i) كما في الكلمات التالية
nigh – right – sight – bright – fight – flight
 أما إذا أتى قبلها حرف (u) فتتطق (f) كما في الكلمات التالية
laugh – cough – enough

طريقة نطق الحروف الساكنة داخل الكلمة

| | | | | | |
|---------|-----|---------|-----|----------|-----|
| ينطق د | D d | ينطق كـ | C c | ينطق بـ | B b |
| ينطق هـ | H h | ينطق جـ | G g | ينطق فـ | F f |
| ينطق لـ | L l | ينطق كـ | K k | ينطق جـ | J j |
| ينطق پـ | P p | ينطق نـ | N n | ينطق مـ | M m |
| ينطق سـ | S s | ينطق ر | R r | ينطق كـو | Q q |
| ينطق و | W w | ينطق فـ | V v | ينطق تـ | T t |
| ينطق ز | Z z | ينطق يـ | Y y | ينطق إكس | X x |



هيا بنا نتعلم كيف ننطق مقطع خفيف مكون من حرفين مثلاً لو عندي المقطع الصوتي التالي **ba** وأريد أن انطقه سوف ننطق حرف (**b**) كأنه (بـ) وليس (بي) أي أننا سوف ننطق طرف الحرف ونتبعه بالـ (**a**) والذي يمثل (الفتحة) ، والآن حاول نطق (**ba**) سوف نطقها (بـ) والآن (**be**) ستنتطق (بـ) و (**bo**) ستنتطق (بـ) (**bi**) ينطق (بـ) أثقل في النطق من (**be**) وذلك في الكلمات قصيرة المقطع (**short vowels**) كما في الكلمات التالية (**bill – bin – big**)
 أما في الكلمات الطويلة المقطع (**long vowels**) ينطق (بي) كما في الكلمات التالية (**bike – line**)
 (**bu**) تنطق (بـ) مفخمة كما في الكلمات (**bug – bus – bun**)

Learn English

Learn & Think



تدرب علي نطق المقاطع الصوتية القصيرة التالية :

| | | | | | | | | |
|-----|---|-----|---|-----|---|-----|---|-----|
| ba | → | be | → | bi | → | bo | → | bu |
| ca | → | ce | → | ci | → | co | → | cu |
| da | → | de | → | di | → | do | → | du |
| fa | → | fe | → | fi | → | fo | → | fu |
| ga | → | ge | → | gi | → | go | → | gu |
| ha | → | he | → | hi | → | ho | → | hu |
| ja | → | je | → | ji | → | jo | → | ju |
| ka | → | ke | → | ki | → | ko | → | ku |
| la | → | le | → | li | → | lo | → | lu |
| ma | → | me | → | mi | → | mo | → | mu |
| na | → | ne | → | ni | → | no | → | nu |
| pa | → | pe | → | pi | → | po | → | pu |
| ra | → | re | → | ri | → | ro | → | ru |
| sa | → | se | → | si | → | so | → | su |
| ta | → | te | → | ti | → | to | → | tu |
| va | → | ve | → | vi | → | vo | → | vu |
| wa | → | we | → | wi | → | wo | → | wu |
| ya | → | ye | → | yi | → | yo | → | yu |
| za | → | ze | → | zi | → | zo | → | zu |
| sha | → | she | → | shi | → | sho | → | shu |
| cha | → | che | → | chi | → | cho | → | chu |
| tha | → | the | → | thi | → | tho | → | thu |
| pha | → | phe | → | phi | → | pho | → | phu |



Learn English

Learn & Think



(Try to read these short words) حاول قراءة الكلمات القصيرة التالية

a

| | | | | |
|-------------------------------|-------------------------------|-------------------------------|-------------------------------|-------------------------------|
| ant <input type="checkbox"/> | arm <input type="checkbox"/> | bag <input type="checkbox"/> | bad <input type="checkbox"/> | bat <input type="checkbox"/> |
| cap <input type="checkbox"/> | cat <input type="checkbox"/> | can <input type="checkbox"/> | dam <input type="checkbox"/> | fan <input type="checkbox"/> |
| gap <input type="checkbox"/> | gas <input type="checkbox"/> | hat <input type="checkbox"/> | jam <input type="checkbox"/> | man <input type="checkbox"/> |
| mat <input type="checkbox"/> | nap <input type="checkbox"/> | pan <input type="checkbox"/> | rat <input type="checkbox"/> | rap <input type="checkbox"/> |
| sat <input type="checkbox"/> | sad <input type="checkbox"/> | tap <input type="checkbox"/> | van <input type="checkbox"/> | yam <input type="checkbox"/> |
| bank <input type="checkbox"/> | cash <input type="checkbox"/> | fast <input type="checkbox"/> | hand <input type="checkbox"/> | hard <input type="checkbox"/> |
| land <input type="checkbox"/> | last <input type="checkbox"/> | lamp <input type="checkbox"/> | rang <input type="checkbox"/> | sand <input type="checkbox"/> |

(Try to read these short words) حاول قراءة الكلمات القصيرة التالية

e

| | | | | |
|-------------------------------|-------------------------------|-------------------------------|-------------------------------|-------------------------------|
| bed <input type="checkbox"/> | beg <input type="checkbox"/> | den <input type="checkbox"/> | fed <input type="checkbox"/> | get <input type="checkbox"/> |
| hen <input type="checkbox"/> | jet <input type="checkbox"/> | let <input type="checkbox"/> | men <input type="checkbox"/> | met <input type="checkbox"/> |
| net <input type="checkbox"/> | pen <input type="checkbox"/> | set <input type="checkbox"/> | ten <input type="checkbox"/> | vet <input type="checkbox"/> |
| wet <input type="checkbox"/> | yes <input type="checkbox"/> | yet <input type="checkbox"/> | she <input type="checkbox"/> | he <input type="checkbox"/> |
| we <input type="checkbox"/> | bell <input type="checkbox"/> | belt <input type="checkbox"/> | best <input type="checkbox"/> | cell <input type="checkbox"/> |
| cent <input type="checkbox"/> | desk <input type="checkbox"/> | felt <input type="checkbox"/> | hell <input type="checkbox"/> | lend <input type="checkbox"/> |
| left <input type="checkbox"/> | melt <input type="checkbox"/> | mend <input type="checkbox"/> | next <input type="checkbox"/> | nest <input type="checkbox"/> |
| rest <input type="checkbox"/> | rent <input type="checkbox"/> | send <input type="checkbox"/> | sell <input type="checkbox"/> | sent <input type="checkbox"/> |
| tell <input type="checkbox"/> | test <input type="checkbox"/> | tent <input type="checkbox"/> | text <input type="checkbox"/> | went <input type="checkbox"/> |

Learn English

Learn & Think

(Try to read these short words) حاول قراءة الكلمات القصيرة التالية

i

in

it

is

if

bin

din

fin

fix

hit

nit

pin

six

tin

win

man

bind

fill

fish

girl

gift

hint

hill

king

kick

lift

mint

pill

ring

sing

sill

ship

till

thin

wish

zinc

(Try to read these short words) حاول قراءة الكلمات القصيرة التالية

o

on

of

ox

box

cot

dog

fox

got

hot

jog

lot

not

pot

ton

top

job

mop

won

fog

hop

loss

long

most

post

port

rock

song

sold

sock

sort

shop

shot

told

bomb

cost

doll

font

slot

host

lost

cold

frog

clock

comp

drop

Learn English

Learn & Think

حاول قراءة الكلمات القصيرة التالية (Try to read these short words)

U

up



us



bun



but



cut



cup



dug



fun



gum



hug



jug



lug



mug



mud



nut



run



sun



tub



rug



yum



bug



bus



drum



hunt



just



must



duck



slug



shut



thus





الكلمات ذات النطق الطويل (long vowels)

- من اشهر الكلمات طويلة النطق في الإنجليزية هي تلك الكلمات المنتهية بحرف (e) ويتوسط الكلمة حرف متحرك آخر وعند نطق الكلمة من هذا النوع ينطق الحرف المتحرك وسط الكلمة مطولا ولا نحمل علي الحرف (e) في آخر الكلمة أي لا ينطق بشكل صريح (ليس عليه **stress** في النطق) كما في الأمثلة (like - **bake - bone - cute - lute**)

- نوع آخر من الكلمات الطويلة هي التي تحتوي علي حرفين متحركين متتاليين مثل (ea - oa - ai - io) وعند النطق يتم نطق الحرف المتحرك الأول مطولا ولا نركز في النطق علي الحرف المتحرك التالي له (لا يكون عليه **stress**) فينطق أول حرف متحرك في الكلمة مطولا ولا ينطق التالي له كما في الأمثلة التالية (**mean - speak - main - meet - green - coat - sea - rain - blue - glue**)



الحروف شبه المتحركة Semi vowels

- هما الحرفين (w - y) وهي حروف ليست متحركة بل هي ساكنة ولكنها تؤثر علي نطق الكلمة لتحول الكلمة إلي النطق الطويل (أي تجعل نطق الكلمة طويل **long**) ولذلك تسمى شبه متحركة ، لاحظ الأمثلة التالية (**sky - dry - fly - cow - now - law - row - snow - key - draw - show**)
- لاحظ انه (gh) إذا سبقهم حرف (i) يجعلهم صامتين (**silent**) ويجعل الكلمة طويلة النطق (**long**)



Learn English

Learn & Think



(Try to read these long words) حاول قراءة الكلمات الطويلة التالية



a

| | | | | |
|--------------------------------|--------------------------------|--------------------------------|---------------------------------|--------------------------------|
| bake <input type="checkbox"/> | day <input type="checkbox"/> | same <input type="checkbox"/> | rain <input type="checkbox"/> | pain <input type="checkbox"/> |
| gain <input type="checkbox"/> | shake <input type="checkbox"/> | brain <input type="checkbox"/> | cake <input type="checkbox"/> | case <input type="checkbox"/> |
| face <input type="checkbox"/> | fade <input type="checkbox"/> | fail <input type="checkbox"/> | gate <input type="checkbox"/> | hate <input type="checkbox"/> |
| late <input type="checkbox"/> | main <input type="checkbox"/> | maid <input type="checkbox"/> | make <input type="checkbox"/> | name <input type="checkbox"/> |
| pay <input type="checkbox"/> | rate <input type="checkbox"/> | tape <input type="checkbox"/> | take <input type="checkbox"/> | vase <input type="checkbox"/> |
| wait <input type="checkbox"/> | way <input type="checkbox"/> | shame <input type="checkbox"/> | change <input type="checkbox"/> | crane <input type="checkbox"/> |
| table <input type="checkbox"/> | stay <input type="checkbox"/> | play <input type="checkbox"/> | how <input type="checkbox"/> | now <input type="checkbox"/> |

(Try to read these long words) حاول قراءة الكلمات الطويلة التالية



e

| | | | | |
|--------------------------------|---------------------------------|---------------------------------------|--------------------------------|---------------------------------|
| bee <input type="checkbox"/> | bead <input type="checkbox"/> | deep <input type="checkbox"/> | deal <input type="checkbox"/> | feed <input type="checkbox"/> |
| feel <input type="checkbox"/> | heel <input type="checkbox"/> | heat <input type="checkbox"/> | jeep <input type="checkbox"/> | jeans <input type="checkbox"/> |
| key <input type="checkbox"/> | leaf <input type="checkbox"/> | least <input type="checkbox"/> | mean <input type="checkbox"/> | meal <input type="checkbox"/> |
| meat <input type="checkbox"/> | neat <input type="checkbox"/> | <u>k</u> nee <input type="checkbox"/> | real <input type="checkbox"/> | seal <input type="checkbox"/> |
| seat <input type="checkbox"/> | speak <input type="checkbox"/> | sneeze <input type="checkbox"/> | cheat <input type="checkbox"/> | sea <input type="checkbox"/> |
| tea <input type="checkbox"/> | tear <input type="checkbox"/> | team <input type="checkbox"/> | treat <input type="checkbox"/> | veil <input type="checkbox"/> |
| weed <input type="checkbox"/> | year <input type="checkbox"/> | these <input type="checkbox"/> | sheep <input type="checkbox"/> | cheese <input type="checkbox"/> |
| sweep <input type="checkbox"/> | sweat <input type="checkbox"/> | sweet <input type="checkbox"/> | Greek <input type="checkbox"/> | free <input type="checkbox"/> |
| dream <input type="checkbox"/> | stream <input type="checkbox"/> | green <input type="checkbox"/> | feast <input type="checkbox"/> | break <input type="checkbox"/> |



Learn English

Learn & Think



(Try to read these long words) حاول قراءة الكلمات الطويلة التالية



i

| | | | | |
|--------------------------------|---------------------------------|--------------------------------|--------------------------------|---------------------------------|
| ice <input type="checkbox"/> | bite <input type="checkbox"/> | bike <input type="checkbox"/> | diet <input type="checkbox"/> | dime <input type="checkbox"/> |
| file <input type="checkbox"/> | fine <input type="checkbox"/> | fight <input type="checkbox"/> | hide <input type="checkbox"/> | kite <input type="checkbox"/> |
| light <input type="checkbox"/> | line <input type="checkbox"/> | mine <input type="checkbox"/> | mice <input type="checkbox"/> | night <input type="checkbox"/> |
| nine <input type="checkbox"/> | nice <input type="checkbox"/> | pile <input type="checkbox"/> | pine <input type="checkbox"/> | ride <input type="checkbox"/> |
| ripe <input type="checkbox"/> | sight <input type="checkbox"/> | site <input type="checkbox"/> | tight <input type="checkbox"/> | flight <input type="checkbox"/> |
| wine <input type="checkbox"/> | white <input type="checkbox"/> | slide <input type="checkbox"/> | shine <input type="checkbox"/> | Nile <input type="checkbox"/> |
| like <input type="checkbox"/> | rice <input type="checkbox"/> | live <input type="checkbox"/> | wife <input type="checkbox"/> | life <input type="checkbox"/> |
| time <input type="checkbox"/> | right <input type="checkbox"/> | fire <input type="checkbox"/> | drive <input type="checkbox"/> | Spike <input type="checkbox"/> |
| wide <input type="checkbox"/> | bright <input type="checkbox"/> | price <input type="checkbox"/> | child <input type="checkbox"/> | climb <input type="checkbox"/> |

(Try to read these long words) حاول قراءة الكلمات الطويلة التالية



o

| | | | | |
|--------------------------------|-------------------------------|--------------------------------|--------------------------------|--------------------------------|
| rope <input type="checkbox"/> | coat <input type="checkbox"/> | road <input type="checkbox"/> | toad <input type="checkbox"/> | hope <input type="checkbox"/> |
| robe <input type="checkbox"/> | role <input type="checkbox"/> | elbow <input type="checkbox"/> | toast <input type="checkbox"/> | boat <input type="checkbox"/> |
| joke <input type="checkbox"/> | note <input type="checkbox"/> | goat <input type="checkbox"/> | snow <input type="checkbox"/> | slow <input type="checkbox"/> |
| draw <input type="checkbox"/> | pool <input type="checkbox"/> | spoon <input type="checkbox"/> | bone <input type="checkbox"/> | boy <input type="checkbox"/> |
| soy <input type="checkbox"/> | door <input type="checkbox"/> | four <input type="checkbox"/> | hole <input type="checkbox"/> | load <input type="checkbox"/> |
| more <input type="checkbox"/> | noon <input type="checkbox"/> | moon <input type="checkbox"/> | soon <input type="checkbox"/> | stone <input type="checkbox"/> |
| stood <input type="checkbox"/> | vote <input type="checkbox"/> | wood <input type="checkbox"/> | wool <input type="checkbox"/> | you <input type="checkbox"/> |



Learn English

Learn & Think



(Try to read these long words) حاول قراءة الكلمات الطويلة التالية

U

blue



glue



tube



true



clue



flute



June



lute



tune



cute



dune



juice



prune



pure



sure



suit



mute



fuse



cure



huge



(Try to read these words) حاول قراءة الكلمات التالية

walk



talk



call



fall



wall



what



where



when



which



while



knee



know



knight



knock



duck



how



sky



now



fly



why



shy



draw



spy



show



snow



window



shadow



yellow



cow



shop



ship



chair



catch



photo



pyramid



thin



thick



three



think



thank



this



that



they



these



those



cheese



cheat



chase



match



watch



advice



cycle



cinema



sign



small



action



fashion



station



Egyptian



ocean



Learn English

Learn & Think

Subject pronouns

ضمائر الفاعل

حفظ



I

he

she

it

you

we

they

ضمير متكلم مفرد (يكتب capital في أي مكان في الجملة)

أنا

I

ضمير للمفرد المذكر الغائب

هو

he

ضمير للمفرد المؤنث الغائب

هي

she

ضمير لغير العاقل المفرد المذكر أو المؤنث

هو / هي

it

ضمير للمخاطب المفرد المذكر أو المؤنث والجمع بنوعيه

أنت / أنتم

you

ضمير متكلمين جمع

نحن

we

ضمير للجمع بنوعيه الغائب ويستخدم أيضا لجمع غير العاقل

هم

they

Examples

- I like salad.
- We go to bed at nine o'clock.
- She can sing.
- He is smart.
- You can spell a word.
- He can swim.
- They play football every Friday.
- I want bread
- We have cheese.
- They like fish.
- She wants rice.
- It likes fish.
- It sleeps on the table.

Vocabulary

يجب

like

سلطة

salad

يذهب

go

يستطيع

can

يغني

sing

ذكي

smart

يتهجى

spell

كلمة

word

Learn English

Learn & Think

Verb to Be (in the present)

فعل "يكون" في المضارع

فعل مساعد رئيسي ويعتبر من أشهر الأفعال المساعدة في اللغة الإنجليزية ويستطيع أن يصنع جملة بمفرده وبدون الحاجة لفعل رئيسي معه وله ثلاثة أشكال في المضارع

Positive

I am

he is
she is
it is

you are
we are
they are

Negative

I am not

he is not
she is not
it is not

you are not
we are not
they are not

حفظ

| | | | |
|-------------------|--------------------------|-----------------------------|----------------------------|
| أنا أكون | I am = I'm | أنا لا أكون | I am not = I'm not |
| هو يكون | he is = he's | هو لا يكون | he is not = he isn't |
| هي تكون | she is = she's | هي لا تكون | she is not = she isn't |
| هي / هو يكون | it is = it's لغير العاقل | هي / هو لا يكون لغير العاقل | it is not = it isn't |
| أنت / انتم تكونوا | you are = you're | أنت / انتم لا تكونوا | you are not = you aren't |
| نحن نكون | we are = we're | نحن لا نكون | we are not = we aren't |
| هم يكونوا | they are = they're | هم لا يكونوا | they are not = they aren't |

Learn English

Learn & Think

Exercises

Choose the correct answer from a, b or c :

| | | | | |
|----|-----------------------------|--------|--------|--------|
| 1 | He ----- a boy. | am | is | are |
| 2 | We ----- pupils. | am | is | are |
| 3 | It ----- a cute cat. | am | is | are |
| 4 | She ----- a beautiful girl. | am | is | are |
| 5 | Ali ----- a smart boy. | am | is | are |
| 6 | Aya ----- a boy. | is | isn't | aren't |
| 7 | We ----- vets. | are | is | isn't |
| 8 | He ----- a doctor. | am | is | are |
| 9 | it ----- big. | aren't | is | are |
| 10 | She ----- a boy. | isn't | is | are |
| 11 | They ----- at cinema. | am | is | are |
| 12 | The children ----- men | isn't | aren't | are |
| 13 | Huda ----- a nurse. | am | is | are |
| 14 | My dad ----- a clerk. | am | is | are |
| 15 | My parents ----- tall. | am | is | aren't |
| 16 | Farid ----- my brother. | am | is | are |
| 17 | I ----- good at drawing. | 'm not | is | are |

Learn English

Learn & Think

Verb to Be (in the past)

فعل "يكون" في الماضي

Positive

I was

he was
she was
it was

you were
we were
they were

Negative

I was not

he was not
she was not
it was not



you were not
we were not
they were not

حفظ

| | | | |
|-----------------|-----------|----------------------|-------------------------|
| أنا كنت | I was | أنا لم أكن | I was not (wasn't) |
| هو كان | he was | هو لم يكن | he was not (wasn't) |
| هي كانت | she was | هي لم تكن | she was not (wasn't) |
| هي / هو كان | it was | هي / هو لم يكن | it was not (wasn't) |
| أنت / انتم كنتم | you were | أنت / انتم لم تكونوا | you were not (weren't) |
| نحن كنا | we were | نحن لم نكن | we were not (weren't) |
| هم كانوا | they were | هم لم يكونوا | they were not (weren't) |



- I was at school yesterday.
- We were happy.
- They weren't kids.

- He was my best friend.
- She was short and fat.
- It wasn't on the tree.



Learn English

Learn & Think



Exercises

Choose the correct answer from a, b or c :

| | | | | |
|----|------------------------------|---------|---------|--------|
| 1 | We ----- in the hall. | was | wasn't | were |
| 2 | It ----- on the table. | weren't | wasn't | were |
| 3 | He ----- at home. | weren't | was | were |
| 4 | They ----- at school. | am | was | were |
| 5 | Ali and Adel ----- late. | wasn't | was | were |
| 6 | I ----- hungry. | wasn't | weren't | were |
| 7 | She ----- thin. | was | weren't | were |
| 8 | Hala ----- studying English. | was | weren't | were |
| 9 | You ----- busy. | was | weren't | wasn't |
| 10 | I ----- playing football. | was | weren't | were |
| 11 | She ----- swimming. | was | are | were |
| 12 | It ----- sleeping. | wasn't | weren't | am |
| 13 | They ----- eating pizza. | was | is | were |
| 14 | You ----- clever. | was | am not | were |
| 15 | We ----- watching TV. | was | isn't | were |
| 16 | I ----- cleaning my room. | was | weren't | were |
| 17 | She ----- reading a book. | was | are | were |

Learn English

Learn & Think

Demonstrative pronouns

أسماء الإشارة

This

هذا / هذه

That

ذلك / تلك

These

هؤلاء

Those

أولئك

يوجد أربع أسماء إشارة وهم :

(1) **This** : يستخدم للإشارة للاسم المفرد القريب ويعني (هذا / هذه)
This is a pen. **This is a book.** **This is a bag.**

(2) **That** : يستخدم للإشارة للاسم المفرد البعيد ويعني (ذلك / تلك)
That is a horse. **That is a dog.** **That is a camel.**

(3) **These** : يستخدم للإشارة للأسماء الجمع القريبة ويعني (هؤلاء)
These are birds. **These are kites.** **These are cups.**

(4) **Those** : يستخدم للإشارة للأسماء الجمع البعيدة ويعني (أولئك)
Those are ducks. **Those are clouds.** **Those are stars.**



Vocabulary

| | |
|-------------|--------|
| قلم جاف | pen |
| كتاب | book |
| يقرأ | read |
| حجرة / غرفة | room |
| ينظف | clean |
| تلفزيون | TV |
| يشاهد | watch |
| ماهر / شاطر | clever |
| بيتزا | pizza |
| يأكل | eat |

حفظ



Vocabulary

| | |
|--------------|-------|
| نجمة | star |
| سحابة | cloud |
| بطة | duck |
| فنجان | cup |
| طائرة ورقية | kite |
| طيور | birds |
| جمل | camel |
| كلب | dog |
| حصان | horse |
| حقيرة / شنطة | bag |



Learn English

Learn & Think



Exercises

Choose the correct answer from a, b or c :

| | | | | |
|----|--------------------------|-------|-------|-------|
| 1 | ----- is a football. | This | These | Those |
| 2 | ----- is a train. | These | That | Those |
| 3 | ----- are kites. | This | That | Those |
| 4 | ----- are English books. | This | That | These |
| 5 | ----- is a black car. | Those | That | These |
| 6 | ----- is a football. | This | These | Those |
| 7 | ----- is a train. | These | That | Those |
| 8 | ----- are kites. | This | That | Those |
| 9 | ----- are English books. | This | That | These |
| 10 | ----- is a black car. | Those | That | These |
| 11 | ----- is a football. | This | These | Those |
| 12 | ----- is a train. | These | That | Those |
| 13 | ----- are kites. | This | That | Those |
| 14 | ----- are English books. | This | That | These |
| 15 | ----- are yellow birds. | Those | That | These |
| 16 | ----- are islamic books. | Those | That | These |
| 17 | ----- is a red cap. | Those | That | These |

Learn English

Learn & Think

Object pronouns

ضمائر المفعول

| | | | | | | |
|----|-----|-----|---------|--------|----|------|
| me | him | her | it | you | us | them |
| ني | هـ | ها | هـ / ها | ك / كم | نا | هم |

- ضمائر المفعول تأتي في موقع المفعول في الجملة ونستخدمها للكلام عن شخص أو شيء بدون ذكر اسمه.

Examples



- Samy gave me a book.
- I read it yesterday.
- Kareem asks you a question.
- We talk to them.
- Ali helped me many times.
- They like to eat it everyday.
- He always drinks it before lunch.
- She never gives me a gift.
- You can help us.
- Magdy will meet you tomorrow.

| | |
|------------------|----------|
| يقابل | meet |
| غداً | tomorrow |
| قطار | train |
| سيارة | car |
| يعطي | give |
| ساعد (ماضي) | helped |
| مشغول | busy |
| اللغة الإنجليزية | English |

Vocabulary



حفظ

| | |
|-------------|------------|
| أعطي (ماضي) | gave |
| أمس | yesterday |
| يسأل | ask |
| سؤال | question |
| يتكلم | talk |
| يساعد | help |
| مرات عديدة | many times |
| كل يوم | everyday |
| دائماً | always |
| يشرب | drink |
| قبل | before |
| الغداء | lunch |
| أبداً | never |
| هدية | gift |
| سوف | will |



Learn English

Learn & Think



Exercises

Choose the correct answer from a, b or c :

| | | | | |
|----|--|------|-------|------|
| 1 | I love her and she loves | I | they | me |
| 2 | Kamal saw last night. | we | her | he |
| 3 | Dina has a dog, she walks daily. | it | her | him |
| 4 | Mona can help | she | her | we |
| 5 | Basma will help next time. | we | they | him |
| 6 | They gave a present. | me | we | he |
| 7 | I was talking to | you | she | he |
| 8 | You gave the wrong number. | I | their | him |
| 9 | Sama has a car, she drives | it | her | him |
| 10 | All kids like apples, they like | them | it | him |
| 11 | Let help you. | us | my | mine |
| 12 | Your joke makes happy. | we | us | it |
| 13 | We visited last month. | our | her | they |
| 14 | He met in the bank. | I | he | her |
| 15 | Emad put on the desk. | it | her | him |
| 16 | She forgot in the classroom. | they | them | this |
| 17 | We met last Monday. | he | she | him |

Learn English

Learn & Think

Possessive adjectives

صفات الملكية

my

his

her

its

your

our

their

صفات الملكية تأتي بعدها اسم وتأتي في وسط الكلام لاثبات الملكية.

Examples

- This is my pen.
- That is his book.
- These are her shirts.
- This is its leg.
- Those are our cars.
- This is their school.
- Give me your pen, please.

Vocabulary

حفظ

يحب

love

رأي (ماضي)

saw

الماضي

last

ليلة / ليل

night

يمشي

walk

يوميًا

daily

المرّة القادمة

next time

من فضلك

please

هدية

present

خطأ

wrong

رقم

number

يقود سيارة

drive

نكتة

joke

يصنع

make

شهر

month

يزور

visit

نسي (ماضي)

forgot

فصل دراسي

classroom

يوم الاثنين

Monday

دع / هيا

let

يحب

like

تفاحة

apple

طفل

kid

كل / جميع

all

يذاكر



study

رفيع

thin



جائع

hungry



Learn English

Learn & Think



Exercises

Choose the correct answer from a, b or c :

| | | | | |
|----|--------------------------------------|------|-------|-------|
| 1 | We like teachers. | its | our | he |
| 2 | father is a doctor. | she | he | My |
| 3 | I love mother. | my | you | him |
| 4 | Ali is best friend. | our | it | we |
| 5 | My dog broke leg. | its | they | him |
| 6 | Sally forgot book. | me | her | he |
| 7 | Adel hurt finger. | you | his | he |
| 8 | Open book, please. | your | they | him |
| 9 | door is opening. | it | My | him |
| 10 | They carry bags. | them | their | him |
| 11 | Maha cleans room. | us | her | mine |
| 12 | Sama and Nada brush teeth. | we | us | their |
| 13 | They always play with ball. | us | my | they |
| 14 | I have a parrot, leg is black. | I | its | her |
| 15 | She rarely uses computer. | it | her | him |
| 16 | He often makes bed. | they | his | this |
| 17 | You never do homework. | he | she | your |

Learn English

Learn & Think

Possessive pronouns

ضمائر الملكية

| | | | | | | |
|-----------|-----------|-------------|-----------|-----------|-------------|-------------|
| mine | his | hers | its | yours | ours | theirs |
| لي / ملكي | له / ملكه | لها / ملكها | له / ملكه | لك / ملكك | لنا / ملكنا | لهم / ملكهم |

ضمير الملكية يأتي في آخر الجملة عادة ليثبت الملكية وضمائر الملكية كلمات تأتي بشكل منفصل.

Examples



- This house is mine.
- That car is his.
- The book was hers.
- That house is its.
- The bag is yours.
- This school is ours.
- This class is theirs.

Vocabulary

حفظ



| | |
|--------------|-----------|
| قطعة | cat |
| جميل | beautiful |
| بنت / فتاة | girl |
| طبيب بيطري | vet |
| دكتور / طبيب | doctor |
| كبير | big |
| سينما | cinema |
| أطفال | children |
| رجال | men |

| | |
|----------------|----------|
| يعوم / يسبح | swim |
| يلعب | play |
| كرة القدم | football |
| كل | every |
| يوم الجمعة | Friday |
| يريد | want |
| خبز | bread |
| يمتلك / لديه | have |
| جبنة | cheese |
| سمك / سمكة | fish |
| ينام | sleep |
| منضدة / تراسية | table |
| ولد / صبي | boy |
| تلميذ | pupil |
| لطيف / جذاب | cute |



Learn English

Learn & Think



Exercises

Choose the correct answer from a, b or c :

| | | | | |
|----|--------------------------------|--------|--------|-------|
| 1 | This computer is | its | our | mine |
| 2 | The blue shirt is not | his | he | My |
| 3 | I have a red bike, it is | my | mine | him |
| 4 | Those houses are | ours | it | we |
| 5 | The white house is | its | they | him |
| 6 | This horse is not | me | hers | he |
| 7 | That pen is | you | his | he |
| 8 | The yellow car is | ours | they | him |
| 9 | The tall building is | it | My | mine |
| 10 | The small wallet isn't | them | their | his |
| 11 | These books are | yours | her | mine |
| 12 | The colourful parrot is | we | mine | their |
| 13 | That brown purse is | us | my | hers |
| 14 | The short building isn't | theirs | its | her |
| 15 | The black van isn't | it | yours | him |
| 16 | These bags are | they | ours | this |
| 17 | Those buses are | he | theirs | your |

Learn English

Learn & Think

Reflexive pronouns

الضمائر المنعكسة

| | | | | | | |
|--------|---------|---------|-------------------------------|---|-----------|------------|
| myself | himself | herself | itself | yourself | ourselves | themselves |
| بنفسي | بنفسه | بنفسها | بنفسه / بنفسها لغير العاقل | yourselves بنفسك / بنفسكم للمفرد والجمع | بنفسنا | بنفسهم |

الضمائر المنعكسة نستخدمها عندما يكون الفاعل والمفعول في الجملة شخص واحد.

Examples



حفظ

Vocabulary

- I hurt myself. ----- انا جرحت نفسي.
- He hurt himself. ----- هو جرح نفسه.
- She hurt herself. ----- هي جرحت نفسها.
- It hurt itself. ----- هي جرحت نفسها. (لغير العاقل)
- You hurt yourself. ----- انت جرحت نفسك.
- You hurt yourselves. ----- انتم جرحتم انفسكم.
- We hurt ourselves. ----- نحن جرحنا انفسنا.
- They hurt themselves. ----- هم جرحوا انفسهم.



| | |
|-----------------|-------|
| قصير | short |
| تخين / سمين | fat |
| و (حرف عطف) | and |
| ال (أداة تعريف) | the |
| شجرة | tree |
| صالة / قاعة | hall |
| منزل / وطن | home |
| متأخر | late |

| | |
|-----------|---------|
| ممرضة | nurse |
| أب / والد | dad |
| موظف | clerk |
| الوالدان | parents |
| طويل | tall |
| أخ | brother |
| جيد / طيب | good |
| يرسم | draw |
| مدرسة | school |
| سعيد | happy |
| أطفال | kids |
| أفضل | best |
| صديق | friend |
| سرير | bed |



Learn English

Learn & Think



Exercises

Choose the correct answer from a, b or c :

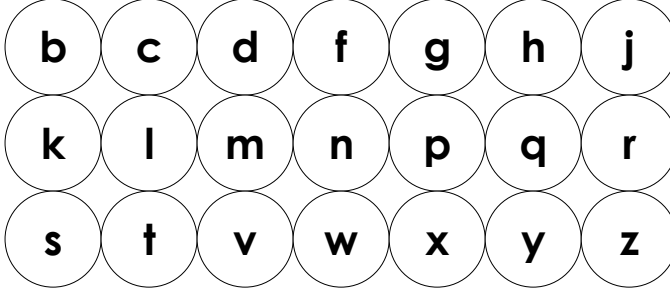
| | | | | |
|----|---|------------|----------|---------|
| 1 | I clean my room by | himself | myself | itself |
| 2 | She washes her hands by | herself | himself | myself |
| 3 | You do your homework by | yourself | itself | myself |
| 4 | Does he make his bed | himself | herself | itself |
| 5 | It climbs the high tree by | itself | myself | herself |
| 6 | We swept the floor by | ourselves | ours | mine |
| 7 | They built their houses by | themselves | our | mine |
| 8 | Ahmed cannot ride a bike | itself | himself | herself |
| 9 | My sister can count to ten | himself | herself | mine |
| 10 | I wash the car | itself | yourself | myself |
| 11 | He baked a cake | himself | herself | mine |
| 12 | He hurt on the broken glass. | herself | mine | himself |
| 13 | She made a cup of tea. | himself | herself | myself |
| 14 | I saw in the mirror. | myself | theirs | mine |
| 15 | My dog hurt | himself | itself | mine |
| 16 | She enjoyed at the party. | herself | himself | mine |
| 17 | You ate all of the ice cream by | its | yourself | mine |

Learn English

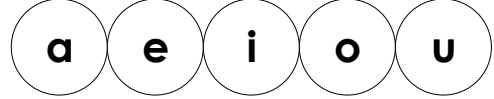
Learn & Think

The Alphabet

Consonant letters



Vowel letters



Indefinite Articles

أدوات النكرة

a

an

نستخدم الأداة **a** قبل الاسم المفرد الذي يعد والذي يبدأ بحرف ساكن من الـ 21 حرف.

a book كتاب واحد فقط
a kite طائرة ورقية واحدة
a bag حقيبة واحدة فقط

نستخدم الأداة **an** قبل الاسم المفرد الذي يعد والذي يبدأ بحرف متحرك من الـ 5 حروف.

an egg بيضة واحدة فقط
an elephant فيل واحد فقط
an apple تفاحة واحدة فقط

هل ؟

Do / Does

حفظ

يؤلم / يجرح

hurt

يتسلق

climb

يغسل

wash

عالي / مرتفع

high

يد

hand

كنس (ماضي)

swept

يفعل



do

أرضية

floor



واجب منزلي

homework



Learn English

Learn & Think



Exercises

Choose the correct answer from a, b or c :

| | | | |
|----|-----------------------------------|---|----|
| 1 | I want kitten. | a | an |
| 2 | Asmaa has egg. | a | an |
| 3 | She cannot ride bike. | a | an |
| 4 | It has long tail. | a | an |
| 5 | You could catch bus. | a | an |
| 6 | We can see blue bird. | a | an |
| 7 | I have umbrella. | a | an |
| 8 | Samy need red cap. | a | an |
| 9 | They want white puppy. | a | an |
| 10 | Janet has apple. | a | an |
| 11 | Jack has banana. | a | an |
| 12 | The monkey eats big banana. | a | an |
| 13 | I can see elephant. | a | an |
| 14 | My mother can see tiger. | a | an |
| 15 | My father cannot see ant. | a | an |
| 16 | I want to buy ice cream. | a | an |
| 17 | I like to eat orange. | a | an |

Learn English

Learn & Think

Singular & Plural

المفرد والجمع

الاسم المفرد : هو العدد الوحيد من الأشخاص أو الأشياء ، ولابد ان يسبق الاسم المفرد احدي أداتي النكرة السابقتين (a - an) إذا كان الاسم يعد بالطبع ، أما إذا كان الاسم لا يعد فلا يسبقه أي من أدوات النكرة.

Countable Nouns أسماء تعد

a pen a tree a shirt a boy
an egg an orange an apple an ox

Uncountable Nouns أسماء لا تعد

أي شيء نتعامل معه في الحياة بالميزان وليس بالعدد ولا يمكن عدّه لا نسبقه بأدوات نكرة ولا يجمع ويعامل معاملة المفرد مثل (اللحوم - الأسماك - الأرز - الدقيق ، ...)

meat flour fish rice pasta bread

قواعد جمع الأسماء

الاسم الجمع لا يسبقه أداة نكرة (a - an)

القاعدة الأولى

إضافة (s) لأخر الاسم المفرد لتحويله إلي الجمع وهي اشهر وأسهل قاعدة لجمع اسم مفرد.

a girl

girls

a book

books

an orange

oranges

a pencil

pencils

a lion

lions

an arm

arms

an egg

eggs

a dog

dogs

Learn English

Learn & Think

القاعدة الثانية

2

إضافة (es) لأخر الاسم المفرد لتحويله إلي الجمع بشرط ينتهي الاسم المفرد بإحدى النهايات التالية (ch - sh - x - o - ss - s).

| | | | | | |
|----------------|---|----------------|----------------|---|----------------|
| a <u>dish</u> | → | <u>dishes</u> | a <u>box</u> | → | <u>boxes</u> |
| a <u>dress</u> | → | <u>dresses</u> | a <u>peach</u> | → | <u>peaches</u> |
| a <u>bus</u> | → | <u>buses</u> | a <u>fox</u> | → | <u>foxes</u> |
| a <u>watch</u> | → | <u>watches</u> | a <u>match</u> | → | <u>matches</u> |

القاعدة الثالثة

3

إضافة (ves) لأخر الاسم المفرد لتحويله إلي الجمع بشرط ينتهي الاسم المفرد بإحدى النهايات التالية (f - fe) ولكن يتم حذفهم قبل إضافة (ves).

| | | | | | |
|-------------------|---|---------------|-------------|---|----------------|
| a wolf <u>f</u> | → | <u>wolves</u> | a life | → | <u>lives</u> |
| a wife <u>fe</u> | → | <u>wives</u> | a self | → | <u>selves</u> |
| a knife <u>fe</u> | → | <u>knives</u> | حافر a hoof | → | <u>hooves</u> |
| a leaf | → | <u>leaves</u> | a thief | → | <u>thieves</u> |

القاعدة الرابعة

4

إضافة (ies) لأخر الاسم المفرد لتحويله إلي الجمع بشرط ينتهي الاسم المفرد بحرف (y) يسبقه حرف ساكن ولكن يتم حذف (y) قبل إضافة (ies).
* أما إذا انتهى الاسم بحرف (y) يسبقه حرف متحرك (a - e - i - o - u) نضع (s) لأخر الاسم بدون تغيير.

Learn English

Learn & Think

a boy

boys

a story

stories

a toy

toys

a baby

babies

a day

days

a city

cities

a way

ways

a lady

ladies

القاعدة الخامسة

5

تضم الأسماء الشاذة التي لا تتبع أي من القواعد السابقة ويختلف شكل الاسم في حالة المفرد عنه في حالة الجمع.

a tooth

teeth

a child

children

an ox

oxen

a mouse

mice

a man

men

a woman

women

a foot

feet

إوزة

a goose

geese

بني (ماضي)

built

حفظ

كيك / تورتة

cake

منازل

houses

يقطع

cut

لا يستطيع

cannot

مكسور

broken

يركب

ride

زجاج

glass

دراجة

bike

صنع (ماضي)

made

أخت

sister

شاي

tea

يعد / يحصي

count

في / بداخل

in

رقم (10)

ten

مرآة



mirror

خبز (ماضي)

baked



استمتع (ماضي)

enjoyed



Learn English

Learn & Think



Exercises

Choose the correct answer from a, b or c :

| | | | | |
|----|-----------------------------------|---------|---------|--------|
| 1 | I bought three | a pen | pen | pens |
| 2 | Islam has new bike. | a | an | ---- |
| 3 | We like | rice | apple | orange |
| 4 | Dalia wants a | cat | egg | cats |
| 5 | My cat climbs tree. | a | an | ---- |
| 6 | My hurt. | teeth | dad | mum |
| 7 | Please dad, tell me story. | ---- | a | an |
| 8 | There are in the station. | bus | buses | car |
| 9 | John wears red helmet. | a | an | ---- |
| 10 | They eat chocolate cake. | an | ---- | a |
| 11 | Adel is good boy. | an | a | ---- |
| 12 | We need | carrots | carrot | they |
| 13 | She likes the blue | dogs | dresses | cats |
| 14 | He drinks | juice | pasta | rice |
| 15 | In the zoo, I saw elephant. | a | an | ---- |
| 16 | My dog is animal. | an | ---- | a |
| 17 | I like | pizza | orange | apple |

Learn English

Learn & Think

The

The أداة التعريف في اللغة الإنجليزية تأتي قبل أي اسم معرف أو مقصود بعينه تسبق الاسم المفرد أو الجمع ما دام معروفا أو مقصودا بعينه.

Examples

- I can see the sun. أستطيع أن أرى الشمس.
- Give me the pen. اعطني القلم.
- She found the book. هي وجدت الكتاب.
- It eats the fish. هي تأكل السمكة.
- You catch the bus. أنت تستقل الأتوبيس.
- He missed the call. هو فقد المكالمة.
- We win the match. نحن نكسب المباراة.
- They play the piano. هم يعزفون البيانو.

حفظ

حفلة

party

أكل (ماضي)

ate

أيس كريم

ice cream

كمبيوتر

computer

ازرق

blue

قميص

shirt

ابيض

white

اصفر

yellow

مبنى / عمارة

building

صغير

small

محفظة

wallet

ملون

colourful

ببغاء

parrot

بني

brown

كيس نقود

purse

اسود

black

شاحنة مقلدة

van

إصبع

finger

يفتح / مفتوح

open

يحمل

carry

ينظف بالفرشاة

brush

أسنان

teeth

كرة

ball

مع / ب

with

رجل / ساق

leg

نادرا

rarely

يستخدم

use

غالبا

often

ثور

ox

برتقالة

orange

قطه صغيرة

kitten

لديه / يملك

has

ذيل

tail

استطاع (ماضي)

could

Learn English

Learn & Think

بعض الأفعال الشائعة في اللغة

| يستخدم في زمن المضارع البسيط | | يستخدم في زمن الماضي البسيط | يستخدم في الأزمنة التامة والمجهول |
|---------------------------------|-------------|--------------------------------|--------------------------------------|
| التصريف الأول | المعني | التصريف الثاني | التصريف الثالث |
| eat | يأكل | ate | eaten |
| drink | يشرب | drank | drunk |
| sleep | ينام | slept | slept |
| run | يجري | ran | run |
| build | يبني | built | built |
| buy | يشترى | bought | bought |
| come | يأتي | came | come |
| cut | يقطع | cut | cut |
| know | يعرف | knew | known |
| drive | يقود | drove | driven |
| dream | يحلم | dreamt | dreamt |
| miss | يفقد | missed | missed |
| do | يفعل / يعمل | did | done |
| like | يحب | d | d |
| fly | يطير | flew | flown |
| find | يجد | found | found |
| forget | ينسي | forgot | forgotten |
| feel | يشعر | felt | felt |
| give | يعطي | gave | given |
| get | يحصل علي | got | got |

Learn English

Learn & Think

يستخدم في زمن
المضارع البسيط

التصريف الأول

المعني

يستخدم في زمن
الماضي البسيط

التصريف الثاني

يستخدم في الأزمنة
التامة والمجهول

التصريف الثالث

| | | | |
|-------|-------------|--------|--------|
| go | يذهب | went | gone |
| have | يملك | had | had |
| hurt | يؤلم / يجرح | hurt | hurt |
| hit | يضرب | hit | hit |
| hear | يسمع | heard | heard |
| keep | يحفظ | kept | kept |
| let | يدع | let | let |
| leave | يترك | left | left |
| lose | يخسر / يفقد | lost | lost |
| make | يصنع | made | made |
| mean | يقصد / يعني | meant | meant |
| meet | يقابل | met | met |
| pay | يدفع | paid | paid |
| play | يلعب | played | played |
| put | يضع | put | put |
| read | يقرأ | read | read |
| ride | يركب | rode | ridden |
| say | يقول | said | said |
| swim | يسبح | swam | swum |
| spend | يقضي | spent | spent |
| send | يرسل | sent | sent |
| see | يري | saw | seen |

Learn English

Learn & Think

يستخدم في زمن
المضارع البسيط

التصريف الأول

المعني

يستخدم في زمن
الماضي البسيط

التصريف الثاني

يستخدم في الأزمنة
التامة والمجهول

التصريف الثالث

| | | | |
|------------|--------------|------------|------------|
| take | يأخذ | took | taken |
| talk | يتكلم | ed | ed |
| teach | يعلم | taught | taught |
| tell | يخبر | told | told |
| think | يفكر / يعتقد | thought | thought |
| throw | يرمي | threw | thrown |
| understand | يفهم | understood | understood |
| want | يريد | wanted | wanted |
| wear | يرتدي | wore | worn |
| win | يفوز | won | won |
| write | يكتب | wrote | written |
| ask | يسأل / يطلب | ed | ed |
| accept | يوافق | ed | ed |
| call | يتصل | ed | ed |
| decide | يقرر | d | d |
| fill | يملأ | ed | ed |
| help | يساعد | ed | ed |
| invite | يدعو | d | d |
| learn | يتعلم | ed | ed |
| listen | يستمع / ينصت | ed | ed |
| need | يحتاج | ed | ed |
| walk | يمشي | ed | ed |

Learn English

Learn & Think

Present simple tense

المضارع البسيط

الاستخدام

المضارع البسيط من أبسط الأزمنة في اللغة الإنجليزية والذي من خلاله نستطيع تكوين جملة إنجليزية صحيحة في أبسط صورها ويستخدم في حالة تكرار فعل الشيء بشكل ثابت أو متكرر وكذلك التحدث عن العادات وكذلك الحقائق العلمية الثابتة.

الكلمات الدالة

هناك بعض الكلمات التي تتواجد في الجملة وتدلنا علي ان زمن الجملة هو مضارع بسيط :

- Every + [توقيت] → every day كل يوم every month كل شهر
- always دائما
- usually عادة
- often غالبا
- sometimes أحيانا
- rarely نادرا
- never أبدا

إذا وجدت أي من الكلمات التالية في الجملة فاعلم أنها جملة في المضارع البسيط

تكوين جملة مثبتة

1

Subject

فاعل

Verb

فعل

Object

مفعول

I – you – we –
they
he – she - it
اسم مفرد – اسم جمع

أي فعل مناسب لموقف
الجملة ولكن في المضارع
(التصريف الأول للفعل)

باقي الجملة
لنحصل علي جملة
لها معنى

Learn English

Learn & Think

Subject

فاعل

Verb

فعل

Object

مفعول

لو الفاعل مفرد غائب أي واحد من :
اسم مفرد - he - she - it

نضيف لآخر الفعل (s / es / ies)

Examples

- He reads a book. هو يقرأ كتاب.
- She eats pizza. هي تأكل بيتزا.
- It drinks water. هو يشرب مياه.
- Ahmed likes milk. أحمد يحب الحليب.
- Sara wants meat. سارة تريد اللحم.
- He writes a letter. هو يكتب خطاب.
- She sends an e-mail. هي ترسل إيميل.
- It sleeps on the tree. هي تنام علي الشجرة.

حفظ

بيضة

egg

لحم

meat

دقيق

flour

أرز

rice

مكرونة

pasta

أسد

lion

قلم رصاص

pencil

متي نضيف (es) للفعل ؟

- في حالة كان الفاعل (ضمير مفرد غائب he - she - it) أو اسم مفرد غائب كما وضعنا وكان الفعل منتهي بإحدى النهايات التالية (s - ss - o - x - sh - ch) كما في الأمثلة التالية :

catch → catches do → does fix → fixes wash → washes
He washes his car. She does her homework.

متي نضيف (ies) للفعل ؟

- في حالة كان الفاعل (ضمير مفرد غائب he - she - it) أو اسم مفرد غائب كما وضعنا وكان الفعل منتهي بـ (y) يسبقه حرف ساكن وليس متحرك وعندها يحذف الـ (y) ونضع مكانه (ies) كما في الأمثلة التالية :

cry → cries carry → carries study → studies
He carries a blue bag. She studies English.

أما إذا كان الفعل منتهي بـ (y) ويسبقه حرف متحرك فنضيف (s) لآخر الفعل بدون تغيير ، كما في الأمثلة التالية :

play → plays stay → stays
Ali plays football every Friday. Kareem buys a new bike every year.

متي نضيف (s) للفعل ؟

- في حالة كان الفاعل (ضمير مفرد غائب he - she - it) أو اسم مفرد غائب كما وضعنا وكان الفعل لا ينطبق عليه أي من الشروط السابقة.

like → likes want → wants sleep → sleeps run → runs
Mona likes fish. Hany runs fast.

Learn English

Learn & Think

Subject

فاعل

Verb in the present

فعل في المضارع

Object

مفعول

لو الفاعل جمع او متكلم أي واحد من :
I - you - we - they - اسم جمع

يبقى الفعل كما هو بدون أي تغيير

Examples

- I read a book. أنا اقرأ كتاب.
- You eat pizza. أنت تأكل بيتزا.
- We drink water. نحن نشرب مياه.
- Ahmed and I like milk. أنا واحمد نحب اللبن.
- They want meat. هم يريدون اللحم.
- You write a letter. انتم تكتبون خطاب.
- They send an e-mail. هم يرسلون ايميل.
- They sleep on the tree. هم ينامون علي الشجرة.

حفظ

ذراع

arm

ثلاثة

three

جديد

new

يريد

want

يخبر

tell

قصة

story

يوجد

there

Exercises

Choose the correct answer from a, b or c :

1

Mona a new car.

buy

buys

eats

2

We juice.

likes

like

buys

3

..... want pasta.

They

She

He

4

..... likes milk.

You

It

We

5

My cat a tree.

sleep

drinks

climbs

6

My meet me everyday.

dad

friends

brother

7

They to school by bus.

go

goes

walk

8

Eyad and I our bags.

carries

cuts

carry

Learn English

Learn & Think

تكوين جملة منفية

2

أداة النفي في المضارع البسيط هي (do not) وتختصر في الشكل (don't)
و (does not) وتختصر في الشكل (doesn't)

متي نستخدم (don't) والتي تعني بالعربية (لا) ؟
نستخدمها لو كان الفاعل في الجملة (I - you - we - they - اسم جمع)
متي نستخدم (doesn't) والتي تعني بالعربية أيضا (لا) ؟
نستخدمها لو كان الفاعل في الجملة (he - she - it - اسم مفرد)

Subject

فاعل

do not

does not

Verb (inf.)

فعل بدون إضافات

Object

مفعول

Examples

- He doesn't read a book. هو لا يقرأ كتاب.
- They don't eat pizza. هم لا يأكلون بيتزا.
- It doesn't drink water. هو لا يشرب مياه.
- Ali and I don't like milk. أنا وعلي لا نحب الحليب.
- Sara doesn't want meat. سارة لا تريد اللحم.
- You don't write a letter. أنت لا تكتب خطاب.
- She doesn't send an e-mail. هي لا ترسل إيميل.
- We don't have money. نحن لا نملك المال.

سكين

knife

ورقة شجر

leaf

حياة

life

حافر

hoof

لص / حرامي

thief

لعبة

toy

يوم

day

محطة

station

شيكولاته

chocolate

حديقة حيوان

zoo

حيوان

animal

الشمس

sun

وجد (ماضي)

found

ساعد (ماضي)

helped

طبق

dish

فستان

dress

ساعة يد

watch

صندوق

box

نقود / مال

money

ذئب

wolf

زوجة

wife

Learn English

Learn & Think

تكوين جملة استفهامية بهل

3

أداة الاستفهام بهل في المضارع البسيط هي (DO) و (Does) متى نستخدم (Do) والتي تعني بالعربية (هل) ؟
نستخدمها لو كان الفاعل في الجملة (I - you - we - they - اسم جمع)
متى نستخدم (Does) والتي تعني بالعربية أيضا (هل) ؟
نستخدمها لو كان الفاعل في الجملة (he - she - it - اسم مفرد)
في كلا الحالتين تكون الإجابة علي السؤال بهل إما بنعم أو بلا (Yes / No)

فعل مساعد

Do

Does

Subject

فاعل

Verb (inf.)

فعل بدون إضافات

Object

مفعول

?

Examples

- Does he like pizza ?

هل هو يحب البيتزا ؟

Yes, he does.

No, he doesn't.

نعم هو يحبها.

لا هو لا يحبها.

نلاحظ أن الفعل المساعد جاء في أول الجملة فجعلها استفهامية بـ(هل)
وعند الإجابة ، نجيب بنعم أو لا ونضع فاصلة (,) ثم نعكس الفعل المساعد (Do) أو (Does) مع الفاعل.

- Does Ali want fish ?

هل علي يريد السمك ؟

Yes, he does.

No, he doesn't.

نعم هو يريده.

لا هو لا يريده.

لاحظ انه إذا كان الفاعل في السؤال اسم مفرد مذكر يحول في الإجابة إلي (he)
وإذا كان اسم مفرد مؤنث يحول إلي (she)
وإذا كان اسم جمع يحول إلي (they)

- Do you speak English ?

هل أنت تتحدث الإنجليزية

Yes, I do.

No, I don't.

نعم أنا أتحدثها.

لا أنا لا أتحدثها.

لاحظ انه إذا كان الفاعل في السؤال (you) يحول في الإجابة إلي (I) إذا كان يقصد به مفرد والي (we) إذا كان يقصد به جمع.

- Do they play cards?

هل هم يلعبون الكوتشينة ؟

Yes, they do.

No, they don't.

نعم هم يلعبونها.

لا هم لا يلعبونها.

Mr. Hussein Elsayed
English language teacher

Learn English

Learn & Think

4 تكوين استفهام بأداة استفهام

أدوات الاستفهام في اللغة الإنجليزية عديدة من أشهرها :

What : ما / ماذا (تستخدم للسؤال عن الأشياء)

When : متي (تستخدم للسؤال عن الوقت)

Where : أين (تستخدم للسؤال عن الأماكن)

How : كيف / كم (تستخدم للسؤال عن كيفية فعل الشيء أو عدده)

Who : من (تستخدم للسؤال عن الأشخاص "العاقل")

Why : لماذا (تستخدم للسؤال عن السبب)

فعل مساعد

Wh. Tool
أداة استفهام

do
does

Subject
فاعل

Verb (inf.)
فعل بدون إضافات

Object
مفعول ?

Examples

What does he do?
He eats rice.

ماذا هو يفعل ؟
هو يأكل أرز.

What do you want ?
I want milk.

ماذا تريد ؟
أنا أريد حليب.

When does Adel go to bed?
He goes to bed at 10 o'clock.

متي ينام عادل ؟
ينام في العاشرة.

Where do they live?
They live in Giza.

أين هم يعيشون ؟
هم يعيشون في الجيزة.

How does she go to school?
She goes to school by bus.

كيف تذهب للمدرسة
هي تذهب للمدرسة بالأتوبيس.

Where does Salma sleep?
She sleeps in the bedroom.



أين تنام سلمي؟
هي تنام في حجرة النوم.

لاحظ انه لكي نجيب علي سؤال بأداة استفهام سنرجع لتكوين الجملة المثبتة وهي أن نضع الفاعل ثم الفعل والمفعول.

عندما نجد في السؤال you نحوله في الإجابة إلي I في حالة المفرد و we في حالة الجمع.



عندما نجد في السؤال اسم مفرد مذكر نحوله في الإجابة إلي الضمير he وإذا كان الفاعل في السؤال اسم مفرد مؤنث نحوله في الإجابة إلي الضمير she وإذا كان الفاعل في السؤال اسم جمع نحوله في الإجابة إلي الضمير they

Mr. Hussein Elsayed
English language teacher



Learn English



Learn & Think



Exercises



Choose the correct answer from a, b or c :

| | | | | |
|----|-------------------------------------|---------|----------|------------|
| 1 | It often in winter. | raining | rains | rain |
| 2 | I two books every week. | reading | reads | read |
| 3 | The café at 6 in the morning. | is open | open | opens |
| 4 | Ahmed Arabic very well. | speaks | speaking | speak |
| 5 | Kinda never jeans. | wears | wear | is wearing |
| 6 | Does Faris basketball. | likes | liked | like |
| 7 | Nada wash the dishes? | Does | Do | Is |
| 8 | How often do you to cinema? | go | went | goes |
| 9 | Sami drink coffee. | do | doesn't | don't |
| 10 | you use your credit card? | Does | Did | Do |
| 11 | Murad not go to my club. | is | do | does |
| 12 | I as a teacher. | work | works | working |
| 13 | Schools in September. | begin | begins | beginning |
| 14 | She doesn't chocolate. | liked | likes | like |
| 15 | They to school every day. | going | go | goes |
| 16 | He English every day. | study | studies | studying |



Learn English

Learn & Think



| | | | | |
|----|--------------------------------------|-------|---------|---------|
| 17 | They a nice car. | have | had | has |
| 18 | The baby too much. | cry | crying | cries |
| 19 | The doctor in the hospital. | work | working | works |
| 20 | Sally play football. | are | don't | doesn't |
| 21 | They go to school on Fridays. | are | don't | doesn't |
| 22 | Ali play football on Monday? | Is | Do | Does |
| 23 | A nurse help healthy people. | is | don't | doesn't |
| 24 | Policemen catch good people. | are | don't | doesn't |
| 25 | The teacher to school on foot. | come | comes | coming |
| 26 | He come to school by bus | is | don't | doesn't |
| 27 | She sometimes a snack. | has | have | having |
| 28 | Ali football. | likes | eats | drinks |
| 29 | Where you live? | do | does | doing |
| 30 | speak English well. | He | She | You |
| 31 | Do speak Arabic? | You | He | She |
| 32 | Ahmed and Ali live in Cairo. | don't | doesn't | aren't |
| 33 | When Khalid get up? | do | does | doing |
| 34 | I usually rice for lunch. | have | has | had |
| 35 | she like pasta? | Do | Doing | Does |

Learn English

Learn & Think

Present continuous tense

المضارع المستمر

الاستخدام

نستخدم المضارع المستمر في وصف حدث يتم وقت الكلام (الآن) وهو يعبر عن استمرارية حدوث الفعل لفترة من الزمن وقت الكلام ، كما نستخدمه في وصف صورة بها فعل أو حدث.

الكلمات الدالة

بعض الكلمات التي تتواجد في الجملة وتدلنا علي أن زمن الجملة هو مضارع مستمر :

Look !

أنظر

Listen !

إستمع / أنصت

Now

الآن

at that moment

في تلك اللحظة

إذا وجدت أي من الكلمات التالية في الجملة فاعلم أنها جملة في المضارع المستمر.

تكوين جملة مثبتة

1

Subject

فاعل

am

is

are

Verb + ing

فعل مضاف له ing

Object

مفعول

I – you – we –
they
he – she - it

اسم مفرد – اسم جمع

أي فعل مناسب لموقف
الجملة ولكن في المضارع
مضافاً لآخره (ing)

باقي الجملة لنحصل
علي جملة لها معني

Learn English

Learn & Think

تذكر أن !

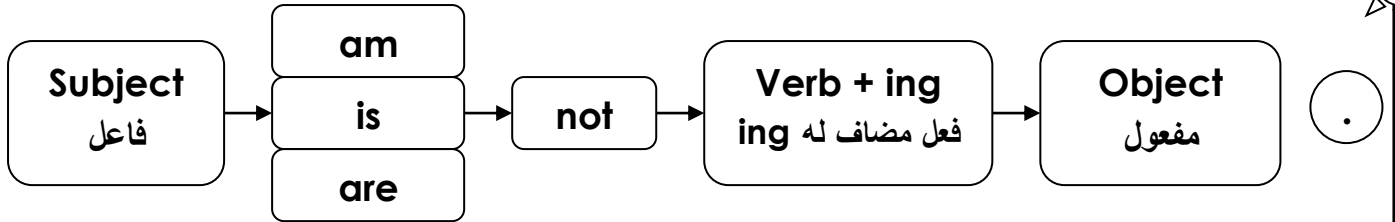
| | |
|----------|-------|
| I | → am |
| He | → is |
| She | → is |
| It | → is |
| اسم مفرد | → is |
| You | → are |
| We | → are |
| They | → are |
| اسم جمع | → are |

Examples :

- I am playing tennis.
- He is running.
- She is walking to school.
- It is jumping on the tree.
- Salem is reading a book.
- You are watching TV.
- We are playing football.
- They are having lunch.
- Amy and Donia are playing cards.

تكوين جملة منفية

2



تذكر أن !

| | |
|----------|-----------|
| I | → am not |
| He | → is not |
| She | → is not |
| It | → is not |
| اسم مفرد | → is not |
| You | → are not |
| We | → are not |
| They | → are not |
| اسم جمع | → are not |

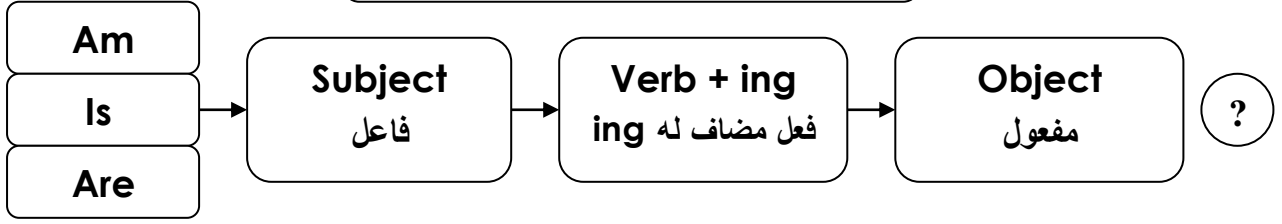
Examples :

- I am not (I'm not) eating fish.
- He is not (isn't) sleeping.
- She is not (isn't) studying English.
- It is not (isn't) drinking milk.
- Salem is not (isn't) reading a book.
- You are not (aren't) watching TV.
- We are not (aren't) playing football.
- They are not (aren't) having lunch.
- Amy and Donia are not (aren't) playing cards.

Learn English

Learn & Think

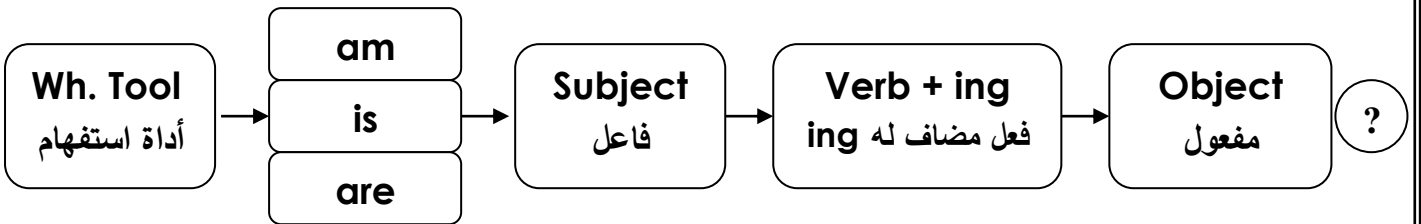
3 تكوين جملة استفهامية بـ (هل)





| | | |
|--|--|--|
| Is he playing football? Yes, he is. No, he isn't. | Are Adel and Ali crying? Yes, they are. No, they aren't. | Is she baking a cake? Yes, she is. No, she isn't. |
| Are they watching TV ? Yes, they are. No, they aren't. | Is she cleaning her room? Yes, she is. No, she isn't. | Are you walking the dog? Yes, I am. No, I'm not. |
| Is the cat climbing the tree? Yes, it is. No, it isn't. | Are you washing the car? Yes, I am. No, I am not. | Is Aya making the bed? Yes, she is. No, she isn't. |

لاحظ أن : Are you في السؤال تحول إلي I am في الإجابة في حالة المفرد والي we are في حالة الجمع.

4 تكوين جملة استفهامية بأداة استفهام





| | | |
|--|--|--|
| What are you doing? I am sending an e-mail. | What is she reading? She is reading a letter. | What is it eating? It is eating a fish. |
| Where are you going? I'm going to the club. | Who is speaking? Ahmed is speaking. | What are you studying? We are studying English. |
| Who are you waiting for? I'm waiting for my sister. | Where is she going on Friday? She is going to cinema. | Who is going to England? My sister is going to England. |



Learn English



Learn & Think



Exercises



Choose the correct answer from a, b or c :

| | | | | |
|----|-----------------------------------|----------|----------|----------|
| 1 | I reading a book. | am | is | are |
| 2 | you reading a book? | Am | Is | Are |
| 3 | She is orange juice. | drink | drinking | drinks |
| 4 | We eating meatballs. | am | is | are |
| 5 | is feeding birds. | We | They | She |
| 6 | They helping sick people. | am | is | are |
| 7 | he making a sandwich? | Am | Is | Are |
| 8 | What they writing? | am | is | are |
| 9 | It is milk. | drinking | drinks | drink |
| 10 | I reading a magazine. | am not | is not | are not |
| 11 | We drinking coffee. | am not | is not | are not |
| 12 | They aren't TV. | watch | watches | watching |
| 13 | Where are going? | he | it | they |
| 14 | Sameh playing chess. | am | is | are |
| 15 | Mona and Aya playing cards? | Am | Is | Are |
| 16 | What Jana playing? | am | is | are |



Learn English

Learn & Think



| | | | | |
|----|------------------------------------|---------|-----------|----------|
| 17 | Malak playing chess. | isn't | aren't | 'm not |
| 18 | Sarah isn't now. | sleeps | sleeping | sleep |
| 19 | What are you ? | do | doing | does |
| 20 | reading in the garden. | She | Is | She is |
| 21 | They standing in the rain. | 'm not | isn't | aren't |
| 22 | is working in a bank. | My dad | My cat | My dog |
| 23 | He's hard this year. | study | studies | studying |
| 24 | We're a test now. | have | having | has |
| 25 | Sandy is to music. | looking | listening | reading |
| 26 | They are a picture. | writing | reading | drawing |
| 27 | She isn't Arabic. | crying | speaking | eating |
| 28 | Look! The boy cleaning up. | is | are | am |
| 29 | They are at the moment. | laugh | laughing | laughs |
| 30 | Listen! They fighting. | is | are | am |
| 31 | It isn't now. | run | running | runs |
| 32 | Is singing. | she's | she | he's |
| 33 | What the children doing? | am | is | are |
| 34 | The mouse climbing the tree. | am | is | are |
| 35 | Are you a friend? | call | calls | calling |

Learn English

Learn & Think

Past simple tense

الماضي البسيط

الاستخدام

نستخدم الماضي البسيط لوصف أحداث تمت في الماضي أو نستخدمه في سرد قصص حدثت من قديم الزمان وهو التصريف الثاني للفعل (شكل الفعل في صورته في الماضي).

الكلمات الدالة

بعض الكلمات التي تتواجد في الجملة وتدلنا علي أن زمن الجملة هو ماضي بسيط :

Last (فترة زمنية)

Last week

الأسبوع الماضي

Last month

الشهر الماضي

Last Friday

الجمعة الماضية

Last year

السنة الماضية

Once

ذات مرة / في يوم من الأيام

In (سنة ماضية)

in 1988

in 1990

ago منذ

تكوين جملة مثبتة

1

Subject

فاعل

Verb in the past

فعل في الماضي

Object

مفعول

I – you – we –
they
he – she - it

اسم مفرد – اسم جمع

أي فعل مناسب لموقف
الجملة ولكن في الماضي
(التصريف الثاني للفعل)

باقي الجملة
لنحصل علي جملة
لها معني

Learn English

Learn & Think

Examples

- I read a book. أنا قرأت كتاب.
- You ate pizza. أنت أكلت بيتزا.
- We drank water. نحن شربنا مياه.
- Ahmed and I liked milk. أنا واحمد أحببنا اللبن
- They wanted meat. هم أرادوا اللحم.
- You wrote a letter. انتم كتبتم خطاب.
- They sent an e-mail. هم أرسلوا إيميل.
- they slept on the tree. هم ناموا علي الشجرة.

كرات اللحم (كفته) meatballs

مريض sick

الناس people

قهوة coffee

لعبة الشطرنج chess

حديقة منزل garden

تكوين جملة منفية

2

أداة النفي في الماضي البسيط هي (did not) وتختصر في الشكل (didn't)

متي نستخدم (didn't) والتي تعني بالعربية (لم) ؟

نستخدمها لو الفاعل في الجملة (I - he - she - it - you - we - they - اسم مفرد - اسم جمع)

Subject

فاعل

did not
(didn't)

Verb (inf.)

فعل بدون إضافات

Object

مفعول

Examples

- He didn't read a book. هو لم يقرأ كتاب.
- They didn't eat pizza. هم لم يأكلون بيتزا.
- It didn't drink water. هو لم يشرب مياه.
- Ali and I didn't like milk. أنا وعلي لم نحب الحليب.
- Sara didn't want meat. سارة لم تريد اللحم.
- You didn't write a letter. أنت لم تكتب خطاب.
- She didn't send an e-mail. هي لم ترسل إيميل.
- we didn't have money. نحن لم نملك المال.

نادي

club

دولة انجلترا

England

يقف

stand

مطر

rain

بجد

hard

اختبار

test

موسيقي

music

صورة

picture

دقيقة / برهة

moment

يحارب / يقاوم

fight

Learn English

Learn & Think

تكوين جملة استفهامية بهل

3

أداة الاستفهام بهل في الماضي البسيط هي (Did)
متي نستخدم (Did) والتي تعني بالعربية (هل) ؟

نستخدمها لو الفاعل في الجملة (I - he - she - it - you - we - they - اسم مفرد - اسم جمع)
وتكون الإجابة علي السؤال بهل إما بنعم أو بلا (Yes / No)

Did

Subject
فاعل

Verb (inf.)
فعل بدون إضافات

Object
مفعول

?

Examples

- Did he like pizza ?

هل هو أحب البيتزا ؟

Yes, he did.

No, he didn't.

نعم هو أحبها.
لا هو لم يحبها.

نلاحظ أن الفعل المساعد جاء في أول الجملة فجعلها استفهامية بـ(هل)
وعند الإجابة ، نجيب بنعم أو لا ونضع فاصلة (,) ثم نعكس الفعل المساعد (Did) مع الفاعل.

- Did Ali want fish ?

هل علي أراد السمك ؟

Yes, he did.

No, he didn't.

نعم هو أراده.
لا هو لم يريده.

لاحظ انه إذا كان الفاعل في السؤال اسم مفرد مذكر يحول في الإجابة إلي (he)
وإذا كان اسم مفرد مؤنث يحول إلي (she)
وإذا كان اسم جمع يحول إلي (they)

- Did you speak English ?

هل أنت تحدثت الإنجليزية ؟

Yes, I did.

No, I didn't.

نعم أنا تحدثتها.
لا أنا لم أتحدثها.

لاحظ انه إذا كان الفاعل في السؤال (you) يحول في الإجابة إلي (I) إذا كان يقصد به مفرد والي (we) إذا كان يقصد به جمع.

- Did they play cards?

هل هم لعبوا الكوتشينة ؟

Yes, they did.

No, they didn't.

نعم هم لعبوها.
لا هم لم يلعبوها.

طاسة / مقلاة

pan

شروق الشمس

sunrise

يضحك

laugh

أسبوع

week

الإفطار

breakfast

يطبخ

cook

يستمع / ينصت

listen

إناء / حلة

pot

Learn English

Learn & Think

4 تكوين استفهام بأداة استفهام

أدوات الاستفهام في اللغة الإنجليزية عديدة من أشهرها :
 What : ما / ماذا (تستخدم للسؤال عن الأشياء)
 When : متى (تستخدم للسؤال عن الوقت)
 Where : أين (تستخدم للسؤال عن الأماكن)
 How : كيف / كم (تستخدم للسؤال عن كيفية فعل الشيء أو عدده)
 Who : من (تستخدم للسؤال عن الأشخاص "العاقل")
 Why : لماذا (تستخدم للسؤال عن السبب)

فعل مساعد

Wh. Tool
أداة استفهام

did

Subject
فاعل

Verb (inf.)
فعل بدون إضافات

Object
مفعول ؟

Examples

What did he do?
He ate rice.

ماذا هو فعل ؟
هو أكل أرز.

لاحظ انه لكي نجيب علي سؤال بأداة استفهام سنرجع لتكوين الجملة المثبتة وهي أن نضع الفاعل ثم الفعل في الماضي والمفعول.

What did you want ?
I wanted milk.

ماذا أردت ؟
أنا أردت حليب.

عندما نجد في السؤال you نحوله في الإجابة إلي I في حالة المفرد و we في حالة الجمع.

When did Adel go to bed?
He went to bed at 10 o'clock.

متي نام عادل ؟
نام الساعة 10

عندما نجد في السؤال اسم مفرد مذكر نحوله في الإجابة إلي الضمير he وإذا كان الفاعل في السؤال اسم مفرد مؤنث نحوله في الإجابة إلي الضمير she وإذا كان الفاعل في السؤال اسم جمع نحوله في الإجابة إلي الضمير they

Where did they live?
They lived in Giza.



أين هم عاشوا ؟
هم عاشوا في الجيزة.

How did she go to school?
She went to school by bus.

كيف ذهبت للمدرسة ؟
هي ذهبت للمدرسة بالأتوبيس.



Where did Salma sleep?
She slept in the bedroom.

أين نامت سلمي ؟
هي نامت ف حجرة النوم.



Learn English



Learn & Think



Exercises



Choose the correct answer from a, b or c :

| | | | | |
|----|--------------------------------------|----------|----------|-----------|
| 1 | She at my jokes, yesterday. | laugh | laughed | laughs |
| 2 | Last week, they breakfast. | cooked | cook | cooks |
| 3 | Did you breakfast? | cook | cooked | cooks |
| 4 | They the pots and pans. | washed | wash | washes |
| 5 | Did they a mountain? | climbing | climb | climbed |
| 6 | You the tent. | cleaned | clean | cleans |
| 7 | He cards. | play | played | plays |
| 8 | They a mountain, last summer. | climb | climbs | climbed |
| 9 | He to stories, yesterday. | listen | listens | listened |
| 10 | Did you cards? | played | play | playing |
| 11 | We the sunrise. | watch | watched | watches |
| 12 | Did she the tent? | cleans | cleaned | clean |
| 13 | He climb a mountain yesterday. | isn't | aren't | didn't |
| 14 | Did you at jokes? | laugh | laughed | laughing |
| 15 | She play cards. | didn't | did | weren't |
| 16 | I clean the tent last week. | did | didn't | wasn't |
| 17 | Did you to stories? | listen | listened | listening |



Learn English

Learn & Think



| | | | | |
|----|--|--------|---------|---------|
| 18 | it rain last night. | didn't | wasn't | isn't |
| 19 | We clean our room last week. | aren't | weren't | didn't |
| 20 | You listen to music two days ago. | didn't | aren't | weren't |
| 21 | They climb a tree last month. | didn't | weren't | don't |
| 22 | Heba the laundry yesterday. | do | does | did |
| 23 | We the exercises last week. | do | does | did |
| 24 | I my homework last night. | do | does | did |
| 25 | They a new car 4 years ago. | buy | buys | bought |
| 26 | I the plates at the last week. | wash | washes | washed |
| 27 | Hoda to Cairo in 2008. | go | goes | went |
| 28 | We a kite yesterday. | fly | flew | flying |
| 29 | They tennis last night. | play | plays | played |
| 30 | Yesterday, I with my dad. | walk | walks | walked |
| 31 | I Arabic last Tuesday. | study | studied | studies |
| 32 | Ali the apple. | chop | chops | chopped |
| 33 | Did Adel basketball? | play | plays | played |
| 34 | He burgers. | eat | eats | ate |
| 35 | Nader the homework. | do | does | did |
| 36 | Yesterday Khalid in the bed. | stay | stays | stayed |

Learn English

Learn & Think

Future simple tense

المستقبل البسيط

الاستخدام

نستخدم المستقبل البسيط لوصف أحداث (غير مخطط لها) سوف تتم في المستقبل سواء القريب او البعيد ونستخدمه أيضا لإعطاء الوعود في المستقبل ووصف الخطط المستقبلية.

الكلمات الدالة

بعض الكلمات التي تتواجد في الجملة وتدلنا علي أن زمن الجملة هو مستقبل بسيط :

Next (فترة زمنية)

next week

الأسبوع القادم

next month

الشهر القادم

next Friday

الجمعة القادمة

next year

السنة القادمة

in the future

في المستقبل

tomorrow

غداً

إذا وجدت أي من الكلمات التالية في الجملة فاعلم أنها جملة في المستقبل البسيط.

تكوين جملة مثبتة

1

Subject

فاعل

will

سوف

Verb (inf.)

فعل في المصدر

Object

مفعول

I – you – we –
they
he – she - it

اسم مفرد – اسم جمع

أي فعل مناسب لموقف
الجملة ولكن في المصدر
(التصريف الأول للفعل)
بدون إضافات

باقي الجملة
لنحصل علي جملة
لها معني

Learn English

Learn & Think

Examples

- He will send a letter tomorrow.
- She will play volleyball.
- I'll buy a car next month.
- They will visit my uncle tomorrow.
- Maha will sell her bike.
- Farida will clean the tent.
- Sherif will give me some money.
- We will meet you tomorrow.

حفظ

| | |
|-----------|----------|
| غدا | tomorrow |
| خطاب | letter |
| شهر | month |
| يزور | visit |
| سنة / عام | year |
| مستقبل | future |

تكوين جملة منفية

2

أداة النفي في المستقبل البسيط هي (will not) وتختصر في الشكل (won't)
 نستخدمها مع أي فاعل في الجملة (I - he - she - it - you - we - they - اسم مفرد - اسم جمع)
 الأداة (will) يمكن اختصارها في الشكل التالي (ll)

Subject

فاعل

will not
(won't)

Verb (inf.)

فعل بدون إضافات

Object

مفعول

Examples

- He won't send a letter tomorrow.
- She won't play volleyball.
- I won't buy a car next month.
- They won't visit my uncle tomorrow.
- Maha won't sell her bike.
- Farida won't clean the tent.
- Sherif won't give me some money.
- We won't meet you tomorrow.

حفظ

| | |
|--------------|---------|
| نادي | club |
| دولة إنجلترا | England |

| | |
|---------------|---------|
| يقف | stand |
| مطر | rain |
| بجد | hard |
| اختبار | test |
| موسيقي | music |
| صورة | picture |
| دقيقة / برهة | moment |
| يحارب / يقاوم | fight |

Learn English

Learn & Think

تكوين جملة استفهامية بهل

3

أداة الاستفهام بهل في المستقبل البسيط هي (Will)
تستخدم مع أي فاعل في الجملة (I - he - she - it - you - we - they - اسم مفرد - اسم جمع)
وتكون الإجابة علي السؤال بهل إما بنعم أو بلا (Yes / No)

Will

Subject
فاعل

Verb (inf.)
فعل بدون إضافات

Object
مفعول

?

Examples

- Will he send a letter ? هل سوف يرسل خطاب ؟

Yes, he will.
No, he won't.

نعم هو سيرسله.
لا هو لن يرسله.

نلاحظ أن الفعل المساعد جاء في أول الجملة فجعلها استفهامية بـ(هل)
وعند الإجابة ، نجيب بنعم أو لا ونضع فاصلة (,) ثم نعكس الفعل المساعد (Will) مع الفاعل.

- Will Ali buy a new car ?

هل سيشتري علي سيارة جديدة؟

Yes, he will.
No, he won't.

نعم هو سيشتريها.
لا هو لن يشتريها.

لاحظ انه إذا كان الفاعل في السؤال اسم مفرد مذكر يحول في الإجابة إلي (he)
وإذا كان اسم مفرد مؤنث يحول إلي (she)
وإذا كان اسم جمع يحول إلي (they)

- Will you visit your uncle?

هل ستزور عمك ؟

Yes, I will.
No, I won't.

نعم أنا سأزوره.
لا أنا لن أزوره.

لاحظ انه إذا كان الفاعل في السؤال (you) يحول في الإجابة إلي (I) إذا كان يقصد به مفرد والي (we) إذا كان يقصد به جمع.

- Will they play cards?

هل سيلعبوا الكوتشينة ؟

Yes, they will.
No, they won't.

نعم هم سيلعبوها.
لا هم لن يلعبوها.

يقطع

chop

ينتظر

wait

بعض

some

يعطي

give

يقابل

meet

خيمة

tent

كوتشينة

cards

جبل

mountain

تمطر

rain

منذ

ago

Learn English

Learn & Think

4 تكوين استفهام بأداة استفهام

أدوات الاستفهام في اللغة الإنجليزية عديدة من أشهرها :
 What : ما / ماذا (تستخدم للسؤال عن الأشياء)
 When : متى (تستخدم للسؤال عن الوقت)
 Where : أين (تستخدم للسؤال عن الأماكن)
 How : كيف / كم (تستخدم للسؤال عن كيفية فعل الشيء أو عدده)
 Who : من (تستخدم للسؤال عن الأشخاص "العاقل")
 Why : لماذا (تستخدم للسؤال عن السبب)

فعل مساعد

Wh. Tool
أداة استفهام

will

Subject
فاعل

Verb (inf.)
فعل بدون إضافات

Object
مفعول ?

Examples

What will he do?

He will meet you tomorrow.

ماذا سيفعل ؟

سيقابلك غداً

لاحظ انه لكي نجيب علي سؤال بأداة استفهام سنرجع لتكوين الجملة المثبتة وهي أن نضع الفاعل ثم الفعل في الماضي والمفعول.

When will you visit your uncle?

I will visit him tomorrow.

متي ستزور عمك ؟

سأزوره غداً.

عندما نجد في السؤال YOU نحوله في الإجابة إلي I في حالة المفرد و we في حالة الجمع.

When will Adel go to bed?

He will go to bed at 10 o'clock.

متي سينام عادل ؟

في الساعة 10.

عندما نجد في السؤال اسم مفرد مذكر نحوله في الإجابة إلي الضمير he وإذا كان الفاعل في السؤال اسم مفرد مؤنث نحوله في الإجابة إلي الضمير she وإذا كان الفاعل في السؤال اسم جمع نحوله في الإجابة إلي الضمير they

Where will they live?

They will live in Giza.

أين سيعيشون ؟

هم سيعيشون في الجيزة.

How will she go to school?

She will go to school by bus.

كيف ستذهب للمدرسة ؟

هي ستذهب للمدرسة بالأتوبيس.



Where will Salma sleep?

She will sleep in the bedroom.

أين ستنام سلمي ؟



هي ستنام في حجرة النوم.





Learn English



Learn & Think



Exercises



Choose the correct answer from a, b or c :

| | | | | |
|----|--|---------|-----------|-----------|
| 1 | The train will soon. | leave | left | leaving |
| 2 | He will his lessons. | study | studies | studied |
| 3 | I wait for you until you return. | will | well | wall |
| 4 | You will a lot of money. | earns | earned | earn |
| 5 | We will around the world. | travel | travelled | travels |
| 6 | They have any problems. | will | not | will not |
| 7 | She will A lot of people. | meat | meet | met |
| 8 | Mark will be 15 Wednesday. | last | past | next |
| 9 | They will a new computer. | buy | buys | buying |
| 10 | My mother like this song. | will | not | don't |
| 11 | I will you with the bags. | helping | helps | help |
| 12 | Will go to the party with me? | he | him | her |
| 13 | Jack will have a dinner party | next | tomorrow | yesterday |
| 14 | How will you ... with my homework? | helps | hekpded | help |
| 15 | I call you soon. | will | well | wall |
| 16 | Will you ... the door for me, please? | open | opening | opens |
| 17 | Be quiet or I'll you out. | sent | sending | send |



Learn English

Learn & Think



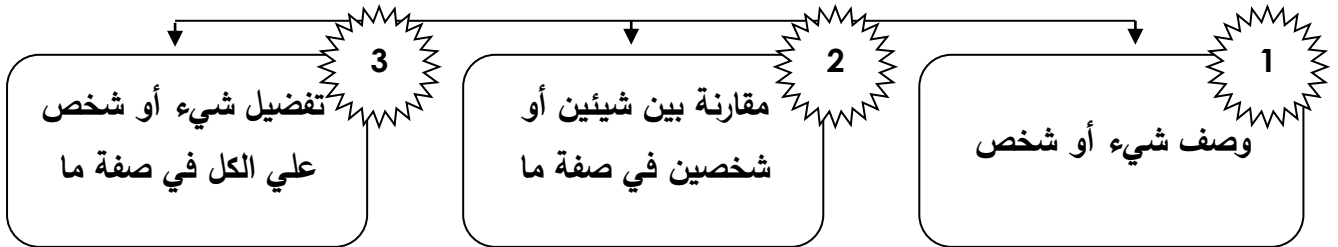
| | | | | |
|----|--|---------|-----------|---------|
| 18 | We'll around the world one day. | travel | travelled | travels |
| 19 | you be back in an hour. | Will | Do | Does |
| 20 | What ... you buy Mona for her party. | will | do | does |
| 21 | Will you me choose them? | helping | helps | help |
| 22 | I'll her a bottle of perfume. | buy | buys | buying |
| 23 | I will if you ask me. | come | comes | came |
| 24 | He lend you any more money. | Won't | doesn't | didn't |
| 25 | I will you later. | paying | pays | pay |
| 26 | We will as you say. | does | do | did |
| 27 | Will you the work now? | begin | began | begins |
| 28 | I will you when I arrive. | calls | called | call |
| 29 | It be hot. | with | win | will |
| 30 | Omar will pass the driving test. | pot | hot | not |
| 31 | I will the dishes. | washed | washes | wash |
| 32 | Watch out ! you hurt yourself. | do | will | is |
| 33 | Emad will 21 on Thursday. | been | do | be |
| 34 | Do you think, it be fine? | hill | will | fill |
| 35 | He come tomorrow. | wind | wild | will |
| 36 | I promise, I will tell anyone. | pot | not | hot |

Learn English

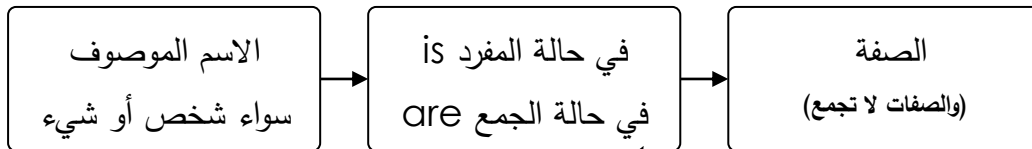
Learn & Think

Adjectives

الصفات



النوع الأول - وصف شخص / شيء



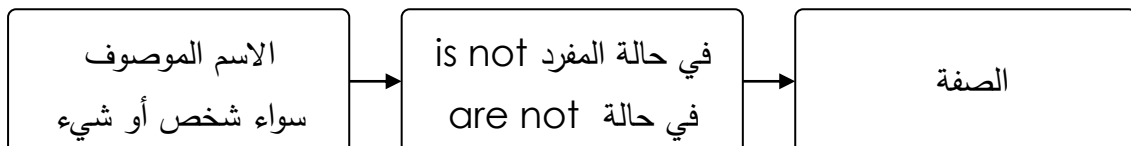
Examples

- She is tall.
- He is clever.
- They are fast.
- We are late.
- Adel is clean.
- The turtle is slow.
- I am hungry.

حفظ

| | |
|-------------|--------|
| طويل | tall |
| ماهر / شاطر | clever |
| سريع | fast |
| متأخر | late |
| بطيء | slow |
| نظيف | clean |

نفي صفة ما عن شيء أو شخص !



- She is not bad.
- He is not short.
- Ali isn't hot.

- We aren't thirsty.
- They aren't cold.
- Mona isn't fast.

Learn English

Learn & Think

النوع الثاني - مقارنة بين شخصين أو شيئين في صفة ما

| | | | | |
|--------------------------------------|----|------------------------|------|---------------------------------------|
| الاسم الأول (الكسبان في المقارنة) | is | الصفة مضاف إليها er | than | الاسم الثاني (الخسران في المقارنة) |
|--------------------------------------|----|------------------------|------|---------------------------------------|

Examples

- Ali is taller than Adel.
- My car is faster than your car.
- Shahd is better than Sama.
- The elephant is bigger than the bear.
- Ghada is older than Dalia.
- The rabbit is faster than the turtle.

حفظ

| | |
|-----------|---------|
| أفضل | better |
| أكبر | bigger |
| أكبر سناً | older |
| أسرع | faster |
| أطول | taller |
| اصغر | smaller |

النفى في صيغة المقارنة بين شيئين أو شخصين

| | | | | |
|--------------------------------------|--------|------------------------|------|---------------------------------------|
| الاسم الأول (الكسبان في المقارنة) | is not | الصفة مضاف إليها er | than | الاسم الثاني (الخسران في المقارنة) |
|--------------------------------------|--------|------------------------|------|---------------------------------------|

- She is not shorter than her sister.
- He is not taller than me.
- Samar and Dalia aren't faster than Aya and Mona.
- She isn't thinner than her friend.
- The blue shirt isn't prettier than the black shirt.

| | |
|-----------|----------|
| يتدرب | exercise |
| سنة / عام | year |
| طبق مسطح | plate |
| القاهرة | Cairo |
| يطير | fly |

| | |
|---------------|------------|
| الغسيل | laundry |
| همبرجر | burger |
| الكرة الطائرة | volleyball |
| عم | uncle |
| يبيع | sell |

Learn English

Learn & Think

النوع الثالث - تفضيل واحد علي الكل

الاسم الموصوف
سواء شخص أو شيء

في حالة المفرد is
في حالة الجمع are

the

الصفة مضاف إليها
est

Examples

- She is the tallest.
- He is the shortest.
- They are the fastest.
- We are the prettiest .
- Adel is the thinnest.
- The turtle is the slowest.
- I am the best.

حفظ

كرة التنس

tennis

الثلاثاء

Tuesday

كرة السلة

basketball

نقود

money

جدة

grandmother

بري

wild

قريباً

soon

يترك

leave

طار

flew

ترك

left

فصل / درس

lesson

حتى

until

يعود / يرجع

return

جيداً / حسناً

well

يكسب

earn

الكثير من

a lot of

يسافر

travel

حول

around

النفى في صيغة التفضيل العليا !

الاسم الموصوف
سواء شخص أو شيء



في حالة المفرد is not
في حالة الجمع are not

the

الصفة مضاف إليها
est



- She is not the biggest.
- He is not the shortest.
- Ali isn't the thinnest.

- We aren't the tallest.
- They aren't the smallest.
- Mona isn't the fastest.



Learn English



Learn & Think



Exercises



Choose the correct answer from a, b or c :

| | | | | |
|----|--------------------------------------|---------|---------|---------|
| 1 | I feel | colder | coldest | cold |
| 2 | Ahmed isn't | tall | taller | tallest |
| 3 | The train is the | slowest | fast | fastest |
| 4 | Today is than yesterday. | hot | hotter | hottest |
| 5 | Everst is the mountain. | high | higher | highest |
| 6 | He became | angry | angrier | higher |
| 7 | He is than her. | good | better | best |
| 8 | The news was | worst | worse | bad |
| 9 | This is the building in Cairo. | big | bigger | biggest |
| 10 | My jacket is than your jacket. | new | newer | newest |
| 11 | The roads are | busy | busier | busiest |
| 12 | Samar thinner than Marwa. | isn't | aren't | am not |
| 13 | Jack is best . | than | then | the |
| 14 | She is | smart | bigger | tallest |
| 15 | Asmaa is than Dina. | old | older | oldest |
| 16 | She isn't tallest pupil. | than | then | the |
| 17 | Today isn't | thin | young | cold |



Learn English

Learn & Think







| | | | | |
|----|---|--------|---------|----------|
| 18 | He is the of his friends. | good | better | best |
| 19 | Adel is than Hany. | tall | taller | tallest |
| 20 | My car is faster yours. | thin | than | then |
| 21 | His bike is newest. | then | than | the |
| 22 | Your car the fastest. | isn't | aren't | are |
| 23 | You are taller him. | than | then | that |
| 24 | The plane is than the car. | fast | faster | fastest |
| 25 | She is the singer in the class. | good | better | best |
| 26 | Huda is the girl in the group. | fat | fatter | fattest |
| 27 | His homework was than mine. | bad | worse | worst |
| 28 | I think he is the man on TV. | funny | funnier | funniest |
| 29 | Eman the tallest girl. | am | is | are |
| 30 | This shirt is the | good | better | best |
| 31 | Our streets are | wide | wider | widest |
| 32 | Shams is very | happy | happier | happiest |
| 33 | The tree higher than the house. | is | are | am |
| 34 | Ali is the pupil in the school. | thin | thinner | thinnest |
| 35 | I think this shop is ... than that one. | better | best | good |
| 36 | The mouse is than the cat. | small | smaller | smallest |

Learn English

Learn & Think

حفظ

| | | | |
|-----------------|-----------|-------------|-----------|
| أي | any | برفان / عطر | perfume |
| ذات يوم | one day | يمر / يناول | pass |
| باب | door | عيد ميلاد | birthday |
| يقول | say | يكون | be |
| يصل | arrive | رياح | wind |
| يبدأ | begin | العالم | world |
| بعدها / بعد ذلك | later | أغنية | song |
| معي | With me | يختار | choose |
| حفلة | party | زجاجة | bottle |
| العشاء | dinner | القيادة | driving |
| مشكلة | problem | احترس | Watch out |
| أكثر | more | الخميس | Thursday |
| الأربعاء | Wednesday | يعتقد | think |
| يقترض / يسلف | lend | يدفع | pay |
| لي | for me | يعد / يوعد | promise |
| التالي | next | بخير | fine |
| يصبح | become | إذا / لو | if |
| مجموعة | group | مغني | singer |
| جاكيت / سويتير | jacket | لك / تخصك | yours |
| من | than | طائرة | plane |
| فصل / حصة | class | شارع | street |
| يشعر | feel | محل / دكان | shop |
| اليوم | today | كان | was |
| الأخبار | news | لي / تخصني | mine |
| طريق | road | رفيع / نحيف | thin |



Learn English Easily with me

Learn & Think

